



# คู่มือ ระบบ e -Money

โรงเรียนบ้านปางอู่

สำนักงานเขตพื้นที่การศึกษาประถมศึกษา  
เชียงใหม่ เขต ๖

สพป.เชียงใหม่เขต6  
คู่มือระบบ e-Money



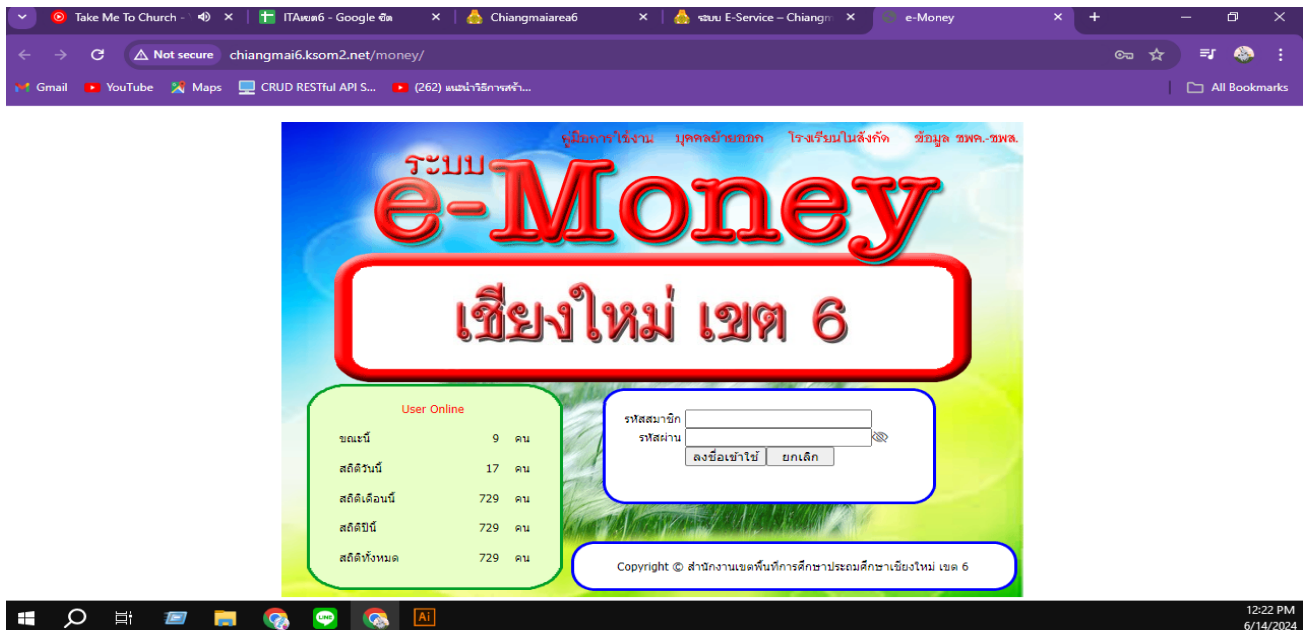
# E-MONRY HANDBOOK

## คู่มือ ระบบ e -Money

รายละเอียดบัญชีจ่ายเงินเดือนข้าราชการครูและบุคลากรทางการศึกษา และผู้รับบำนาญ ได้จัดทำขึ้นเพื่อใช้ควบคู่ไปกับระบบเงินเดือนข้าราชการ วิธีการดำเนินการ

การเรียกดูรายงานในระบบอิเล็กทรอนิกส์

1. เข้าสู่ระบบอินเทอร์เน็ต
2. ค้นหาเว็บไซต์ e-Money



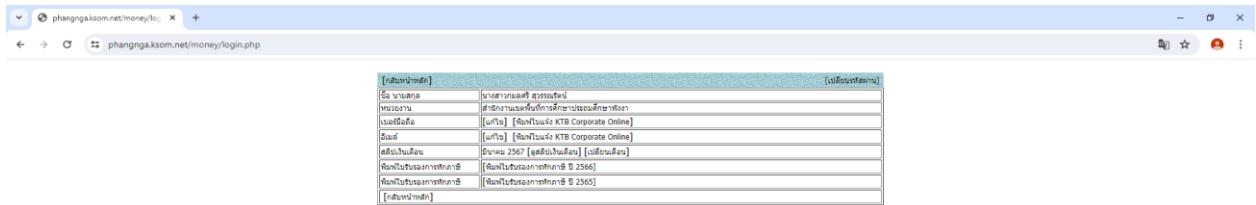
### 3. ใส่รหัสสมาชิก

3.1 รหัสสมาชิก ที่เป็นผู้รับบำนาญและครูผู้ช่วยที่ได้รับการบรรจุเมื่อปี 2567 ให้กรอกเลขที่บัตรประชาชน 13 หลัก (ตัวอย่าง 1223445567891) รหัสผ่าน 8 หลักสุดท้าย (ตัวอย่าง 45567891)

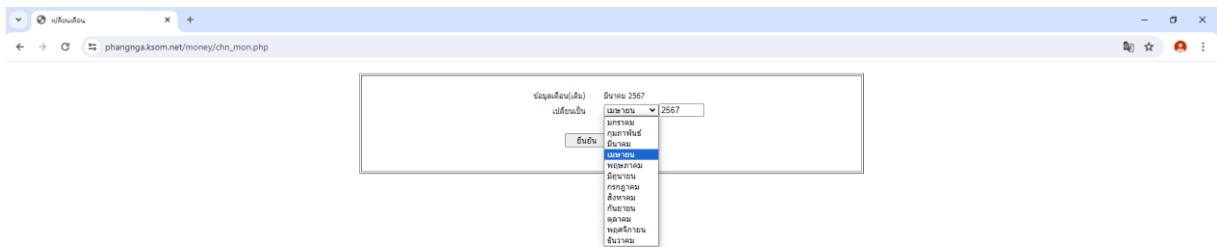
3.2 ข้าราชการครูและบุคลากรทางการศึกษาในสังกัดที่บรรจุก่อนปี 2567 ให้ใช้รหัสสมาชิกและรหัสผ่านที่ระบบกำหนดให้

### 4. คลิก ลงชื่อเข้าใช้

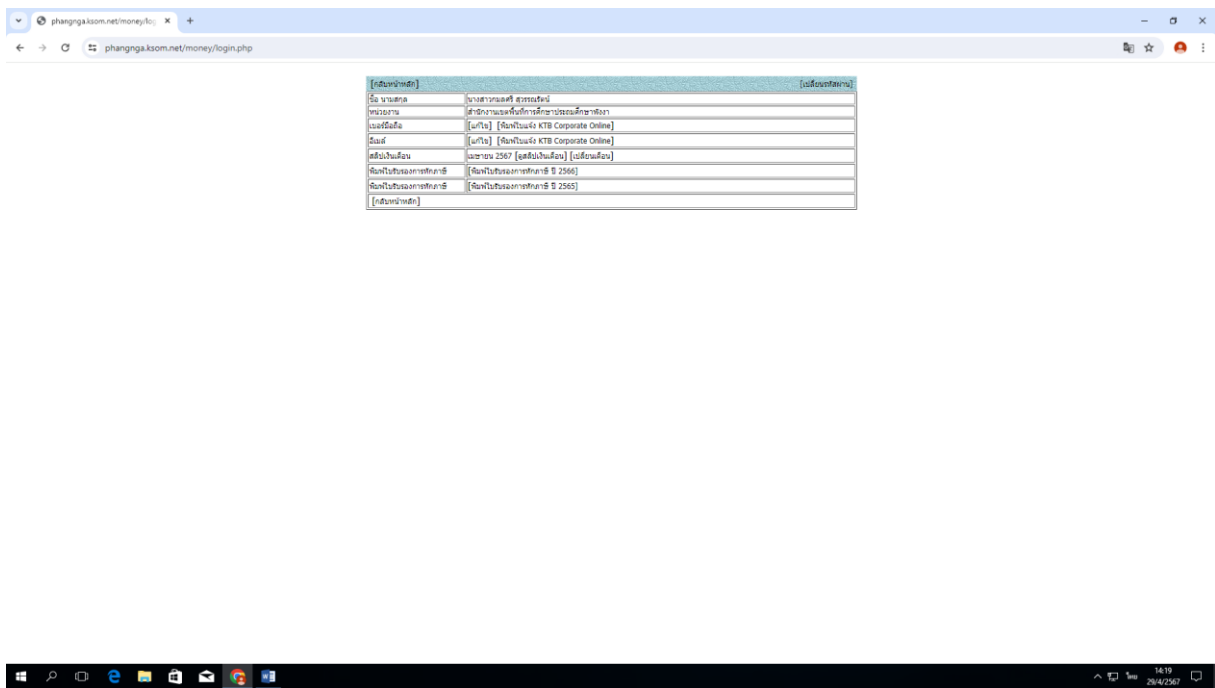
5. ระบบจะขึ้นข้อมูลส่วนบุคคลที่เข้าใช้งาน คลิก เปลี่ยนเดือน(ตามที่ต้องการ)



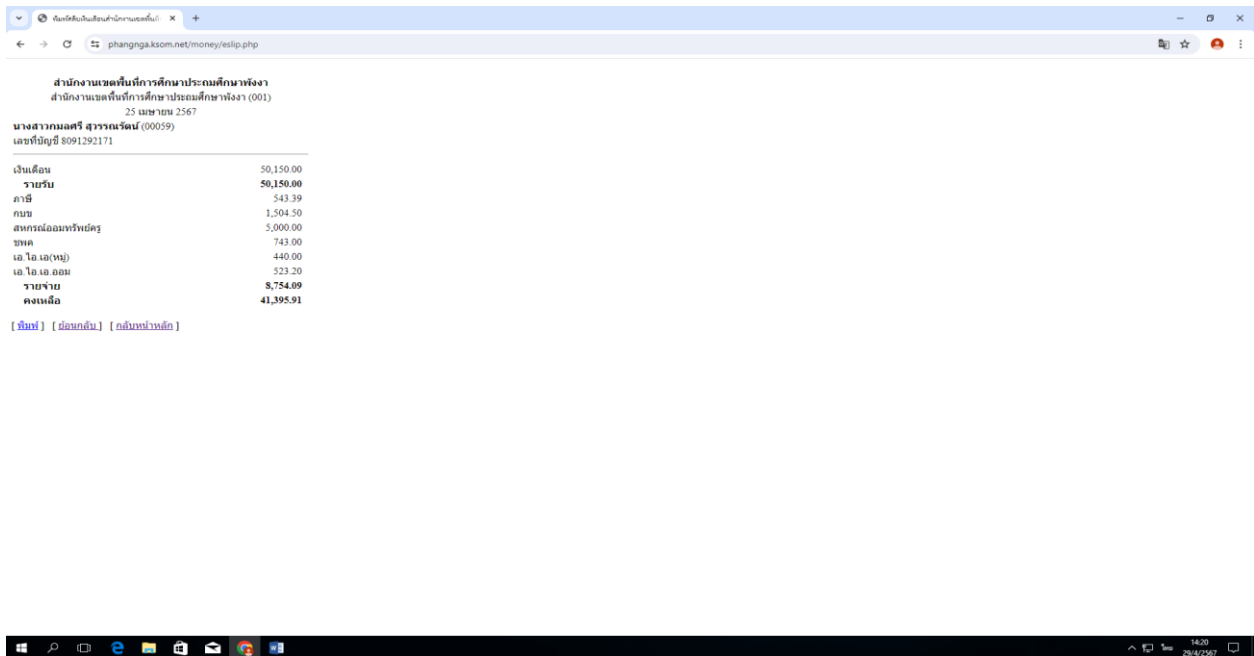
6. ระบบจะขึ้นหน้าจอ ข้อมูลเดือน(เดิม) คลิก เปลี่ยนเป็น เลือกเดือนที่ต้องการ



7. เลือกเดือนตามที่ต้องการแล้ว คลิก “ยืนยัน”



## 8. คลิก “ดูสรุปเงินเดือน”



## 9. คลิก “พิมพ์” เอกสารเก็บไว้

## 10. กลับหน้าหลัก

## 11. ออกจากระบบ